



つがる西北五広域連合告示第9号

地方自治法（昭和22年法律第67号）第243条の3第1項及びつがる西北五広域連合財政状況の公表に関する条例第2条並びに地方公営企業法（昭和27年法律第292号）第40条の2第1項及びつがる西北五広域連合病院事業の設置等に関する条例第7条第1項の規定により、令和5年9月30日現在における財政状況及び業務状況説明書類を下記のとおり公表する。

令和6年11月29日

つがる西北五広域連合長 佐々木孝昌



記

- 1 財政状況（つがる西北五広域連合一般会計）
 - （1）令和5年度歳入歳出決算の状況
 - （2）令和6年度歳入歳出予算執行状況
 - （3）財産、地方債及び一時借入金の現在高

- 2 業務状況説明書類（つがる西北五広域連合病院事業会計）

1 つがる西北五広域連合一般会計

(1) 令和5年度歳入歳出決算の状況

令和5年度の収入額は、前年度に比べて11.9%増、支出額は前年度に比べて12.7%増となっており、差引剰余金は5,010千円となっています。

(単位：千円)

歳入区分	最終予算額 A	収入額 B	差引 B-A
分担金及び負担金	110,763	110,763	0
財産収入	3	1	△2
繰入金	3,961	3,961	0
繰越金	1	0	△1
諸収入	113	100	△13
合計	114,841	114,825	△16

(単位：千円)

歳出区分	最終予算額 A	支出額 B	差引 A-B
議会費	576	464	112
総務費	30,607	28,969	1,638
民生費	83,508	80,382	3,126
予備費	150	0	150
合計	114,841	109,815	5,026

(2) 令和6年度歳入歳出予算執行状況(令和6年9月30日現在)

歳入歳出予算額 100,134千円

歳 入

	予算現在額 (単位：千円)	収入済額 (単位：千円)	収入率 (%)
分担金・負担金	97,018	65,129	67.1
財産収入	2	1	50.0
繰入金	3,000	0	0.0
繰越金	1	0	0.0
諸収入	113	4	3.5
計	100,134	65,133	65.0

歳 出

	予算現在額 (単位：千円)	支出済額 (単位：千円)	支出率 (%)
議会費	563	3	0.5
総務費	31,293	14,504	46.3
民生費	68,128	24,114	35.4
予備費	150	0	0.0
計	100,134	38,621	38.6

※ 表示単位未満端数処理(四捨五入)のため、計など一致しない場合があります。
ただし一円以上千円未満の場合は切上。

(3) 財産、地方債及び一時借入金の現在高

財産		(令和6年9月30日現在)						
自	動	車	1台					
介	護	審	査	シ	ス	テ	ム	1式
つがる西北五広域連合財政調整基金								11,584千円

地方債

令和6年9月30日現在高	0円
--------------	----

一時借入金

令和6年9月30日現在高	0円
--------------	----

令和6年度（前期）

（自：令和6年4月1日 ～ 至：令和6年9月30日）

つがる西北五広域連合病院事業の業務状況説明書

まえがき

地方公営企業法第40条の2第1項の規定に基づき、令和6年4月1日から令和6年9月30日までの病院事業における業務状況を次のとおり公表します。

1 事業の概況

令和6年度前期における患者実績の状況をお知らせします。

(1) 入院患者数

(単位：人)

区分		つがる総合病院	かなぎ病院	鯨ヶ沢病院	合計
令和5年度	延人数	53,743	8,132	8,416	70,291
	一日平均人数	293.7	44.4	46.0	384.1
令和6年度	延人数	54,817	8,157	8,144	71,118
	一日平均人数	299.5	44.6	44.5	388.6
増減	延人数	1,074	25	△272	1,172
	一日平均人数	5.8	0.2	△1.5	6.4

(2) 外来患者数

(単位：人)

区分		つがる総合病院	かなぎ病院	鯨ヶ沢病院
令和5年度	延人数	94,817	17,725	21,907
	一日平均人数	764.7	142.9	175.3
令和6年度	延人数	92,739	16,376	22,311
	一日平均人数	747.9	132.1	179.9
増減	延人数	△2,078	△1,349	404
	一日平均人数	16.8	△10.8	4.6
区分		つがる市民診療所	鶴田診療所	合計
令和5年度	延人数	16,205	9,116	159,770
	一日平均人数	130.7	73.5	1,287.1
令和6年度	延人数	16,338	8,765	156,529
	一日平均人数	131.8	70.1	1,261.8
増減	延人数	133	△351	3,241
	一日平均人数	1.1	△3.4	△25.3

2 経理の状況

令和6年度前期の経理状況は、病院事業収益7,158,586千円に対し、病院事業費用6,534,428千円、差引624,158千円となっており、内訳は次のとおりとなっています。

(単位：千円)

区分		つがる 総合病院	かなぎ病院	鱒ヶ沢病院	つがる 市民診療所
病院事業収益		5,270,146	652,995	698,292	307,495
内 訳	医業収益	4,920,303	430,054	476,907	175,041
	医業外収益	349,631	222,941	221,385	143,194
	特別利益	214	0	0	0
病院事業費用		4,917,793	588,268	588,371	231,393
内 訳	医業費用	4,905,629	587,511	588,311	230,696
	医業外費用	4,913	756	60	697
	特別損失	7,250	0	0	0
純損益		352,353	64,727	109,921	76,102
区分		鶴田診療所	病院運営局	合計	
病院事業収益		134,838	94,820	7,158,586	
内 訳	医業収益	70,936	0	6,073,241	
	医業外収益	63,901	94,820	1,095,872	
	特別利益	0	0	214	
病院事業費用		117,672	90,931	6,534,428	
内 訳	医業費用	117,416	40,926	6,470,489	
	医業外費用	233	50,005	56,664	
	特別損失	24	0	7,274	
純損益		17,166	3,889	624,158	

3 決算の状況

令和5年度病院事業会計の決算は、収益的収支として病院事業収益15,795,674千円に対し、病院事業費用16,220,281千円となったほか、資本的収支として資本的収入805,297千円に対し、資本的支出1,195,016千円となっております。

医療施設の状況

○病床数

(単位:床)

区分	令和4年度末	令和5年度末	増減
つがる総合病院	438	438	0
かなぎ病院	70	70	0
鱒ヶ沢病院	60	60	0
つがる市民診療所	0	0	0
鶴田診療所	0	0	0
計	568	568	0

○正職員数

医師

(単位:人)

区分	令和4年度末	令和5年度末	増減
つがる総合病院	53	56	3
かなぎ病院	5	5	0
鱒ヶ沢病院	7	7	0
つがる市民診療所	2	2	0
鶴田診療所	1	1	0
計	68	71	3

看護職員

(単位:人)

区分	令和4年度末	令和5年度末	増減
つがる総合病院	329	353	24
かなぎ病院	56	48	△8
鱒ヶ沢病院	45	47	2
つがる市民診療所	5	5	0
鶴田診療所	3	3	0
計	438	456	18

医療技術職員

(単位:人)

区分	令和4年度末	令和5年度末	増減
つがる総合病院	113	117	4
かなぎ病院	19	17	△2
鱒ヶ沢病院	18	16	△2
つがる市民診療所	4	4	0
鶴田診療所	1	1	0
計	155	155	0

事務職員

(単位:人)

区分	令和4年度末	令和5年度末	増減
つがる総合病院	20	25	5
かなぎ病院	8	8	0
鱒ヶ沢病院	7	8	1
つがる市民診療所	6	6	0
鶴田診療所	4	4	0
計	45	51	6

その他職員

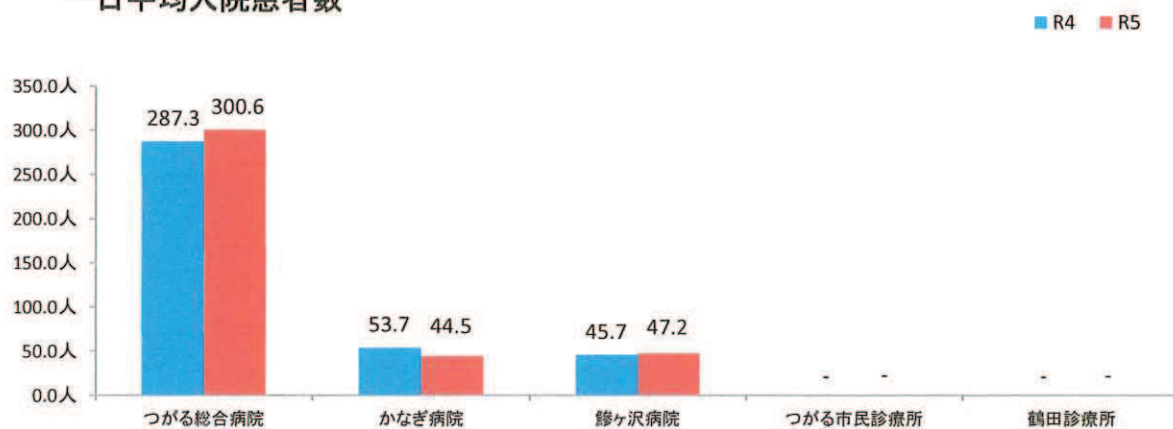
(単位:人)

区分	令和4年度末	令和5年度末	増減
つがる総合病院	6	0	△6
かなぎ病院	0	0	0
鱒ヶ沢病院	0	0	0
つがる市民診療所	0	0	0
鶴田診療所	0	0	0
計	6	0	△6

医療施設の患者数及び収益の状況

○入院

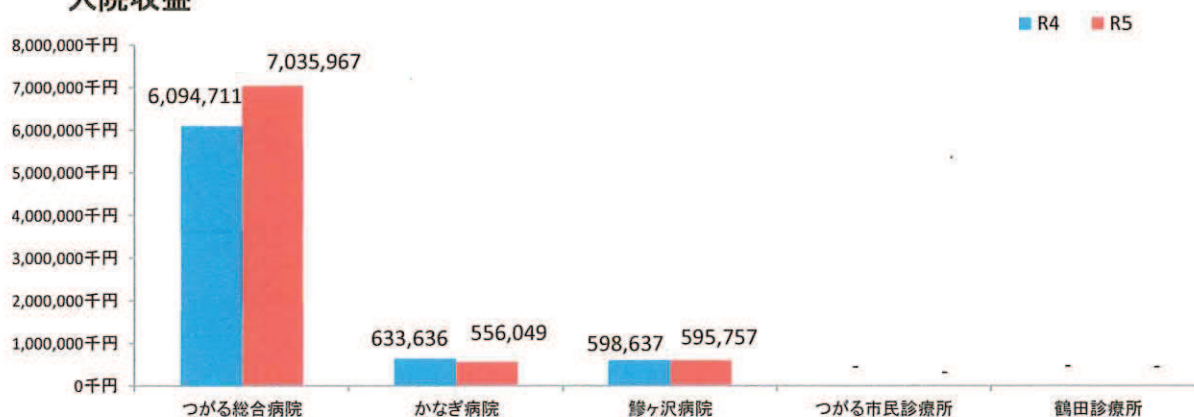
一日平均入院患者数



(単位:人)

区分	令和4年度	令和5年度	増減
つがる総合病院	287.3	300.6	13.3
かなぎ病院	53.7	44.5	△ 9.2
鱒ヶ沢病院	45.7	47.2	1.5
つがる市民診療所	-	-	0.0
鶴田診療所	-	-	0.0
合計	386.7	392.3	5.6

入院収益

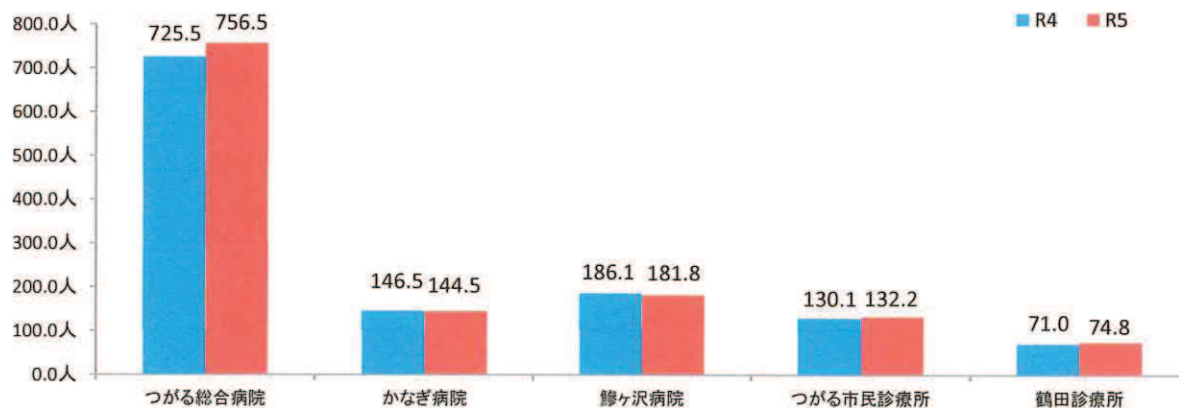


(単位:千円)

区分	令和4年度	令和5年度	増減	備考
つがる総合病院	6,094,711	7,035,967	941,256	
かなぎ病院	633,636	556,049	△ 77,587	
鱒ヶ沢病院	598,637	595,757	△ 2,880	
つがる市民診療所	-	-	0	
鶴田診療所	-	-	0	
合計	7,326,984	8,187,773	860,789	

○外来

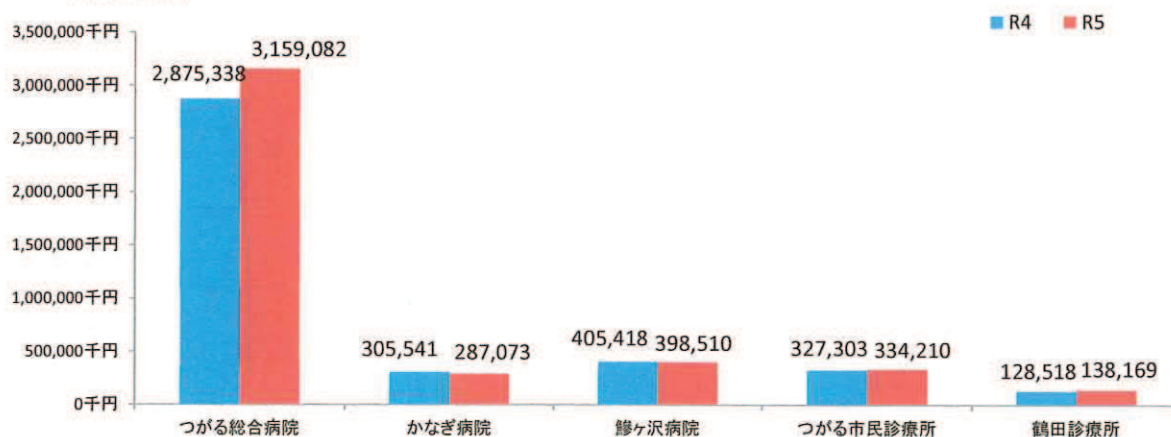
一日平均外来患者数



(単位:人)

区 分	令和4年度	令和5年度	増 減	備 考
つがる総合病院	725.5	756.5	31.0	
かなぎ病院	146.5	144.5	△ 2.0	
鱒ヶ沢病院	186.1	181.8	△ 4.3	
つがる市民診療所	130.1	132.2	2.1	
鶴田診療所	71.0	74.8	3.8	
合計	1,259.2	1,289.8	30.6	

外来収益



(単位:千円)

区 分	令和4年度	令和5年度	増 減	備 考
つがる総合病院	2,875,338	3,159,082	283,744	
かなぎ病院	305,541	287,073	△ 18,468	
鱒ヶ沢病院	405,418	398,510	△ 6,908	
つがる市民診療所	327,303	334,210	6,907	
鶴田診療所	128,518	138,169	9,651	
合計	4,042,118	4,317,044	274,926	

業 務 の 状 況

施設名：つがる総合病院

1. 病床数 (令和6年9月30日現在)

(単位：床)

区 分	一 般	療 養	結 核	精 神	感 染 症	計
病床数	390	—	—	44	4	438
	(357)	—	—	(44)	(4)	(405)

上段：許可病床数
下段：()稼働病床数

2. 経営指標等 (令和6年4月1日から令和6年9月30日まで)

区 分		年 度	令和5年度 A	令和6年度 B	増 減 B-A
病床利用率 (%)	一 般		68.4 (74.7)	70.4 (76.9)	2.0 (2.2)
	療 養		—	—	—
	結 核		—	—	—
	精 神		59.9 (59.9)	56.0 (56.0)	△ 3.9
	感 染 症		17.3 (17.3)	12.7 (12.7)	—
	計		67.0 (72.5)	68.4 (74.0)	1.4 (1.5)
1日平均患者数等 (人、日)	入 院	1日平均患者数	293.7	299.5	
		延入院患者数	53,743	54,817	1,074
		診療実日数		183	183
	外 来	1日平均患者数	764.7	747.9	△ 16.8
		延外来患者数	94,817	92,739	△ 2,078
		診療実日数	124	124	0

上段：許可病床利用率
下段：()稼働病床利用率

業 務 の 状 況

施設名：かなぎ病院

1. 病床数 (令和6年9月30日現在)

(単位：床)

区 分	一 般	療 養	結 核	精 神	感 染 症	計
病床数	50 (50)	20 (0)	— —	— —	— —	70 (50)

上段：許可病床数
下段：()稼働病床数

2. 経営指標等 (令和6年4月1日から令和6年9月30日まで)

区 分		年 度	令和5年度 A	令和6年度 B	増 減 B-A
病床利用率 (%)	一 般		63.5 (88.9)	63.6 (89.1)	0.1 0.2
	療 養		0.0 (0.0)	0.0 (0.0)	0.0 0.0
	結 核				—
	精 神				—
	感 染 症				—
	計		63.5 (88.9)	63.6 (89.1)	0.1 0.2
1日平均患者数等 (人、日)	入 院	1日平均患者数	44.4	44.6	0.2
		延入院患者数	8,132	8,157	25
		診療実日数	183	183	0
	外 来	1日平均患者数	142.9	132.1	△ 10.8
		延外来患者数	17,725	16,376	△ 1,349
		診療実日数	124	124	0

上段：許可病床利用率
下段：()稼働病床利用率

業 務 の 状 況

施設名：鱒ヶ沢病院

1. 病床数（令和6年9月30日現在）

（単位：床）

区 分	一 般	療 養	結 核	精 神	感 染 症	計
病床数	60 (56)	— —	— —	— —	— —	60 (56)

上段：許可病床数
下段：（ ）稼働病床数

2. 経営指標等（令和6年4月1日から令和6年9月30日まで）

区 分		年 度	令和5年度 A	令和6年度 B	増 減 B－A
病床利用率 (%)	一 般		72.4 (77.6)	70.3 (75.3)	△ 2.1 (△ 2.3)
	療 養				—
	結 核				—
	精 神				—
	感 染 症				—
	計		72.4 (77.6)	70.3 (75.3)	△ 2.1 (△ 2.3)
1日平均患者数等 (人、日)	入 院	1日平均患者数	46.0	44.5	△ 1.5
		延入院患者数	8,416	8,144	△ 272
		診療実日数	183	183	0
	外 来	1日平均患者数	175.3	179.9	4.6
		延外来患者数	21,907	22,311	404
		診療実日数	124	124	0

上段：許可病床利用率
下段：（ ）稼働病床利用率

業 務 の 状 況

施設名：つがる市民診療所

1. 病床数（令和6年9月30日現在）

(単位：床)

区 分	一 般	療 養	結 核	精 神	感 染 症	計
病床数	—	—	—	—	—	—
	—	—	—	—	—	—

上段：許可病床数
下段：()稼働病床数

2. 経営指標等（令和6年4月1日から令和6年9月30日まで）

区 分	年 度	令和5年度 A	令和6年度 B	増 減 B-A	
病床利用率 (%)	一 般	—	—	—	
	療 養	—	—	—	
	結 核	—	—	—	
	精 神	—	—	—	
	感 染 症	—	—	—	
	計	—	—	—	
1日平均患者数等 (人、日)	入 院	1日平均患者数	—	—	—
		延入院患者数	—	—	—
		診療実日数	—	—	—
	外 来	1日平均患者数	130.7	131.8	1.1
		延外来患者数	16,205	16,338	133
		診療実日数	124	124	0

上段：許可病床利用率
下段：()稼働病床利用率

業 務 の 状 況

施設名：鶴田診療所

1. 病床数 (令和6年9月30日現在)

(単位：床)

区 分	一 般	療 養	結 核	精 神	感 染 症	計
病床数	—	—	—	—	—	—
	—	—	—	—	—	—

上段：許可病床数
下段：()稼働病床数

2. 経営指標等 (令和6年4月1日から令和6年9月30日まで)

区 分		年 度	令和5年度 A	令和6年度 B	増 減 B - A
病床利用率 (%)	一 般		—	—	—
	療 養		—	—	—
	結 核		—	—	—
	精 神		—	—	—
	感 染 症		—	—	—
	計		—	—	—
1日平均患者数等 (人、日)	入 院	1日平均患者数	—	—	—
		延入院患者数	—	—	—
		診療実日数	—	—	—
	外 来	1日平均患者数	73.5	70.1	△ 3.4
		延外来患者数	9,116	8,765	△ 351
		診療実日数	124	124	0

上段：許可病床利用率
下段：()稼働病床利用率

つがる西北五広域連合病院事業会計保有財産等の状況

(1) 所有財産の状況(建物及び車両)

(令和6年9月30日現在)

施設名	名称	所在地	面積等
つがる総合病院	病院本棟	五所川原市字岩木町12番地3	36,872.48 m ²
つがる総合病院	研修医宿舎	五所川原市字岩木町	11,188.06 m ²
つがる総合病院	立休駐車場	五所川原市字岩木町	899.37 m ²
旧西北病院	医師住宅	五所川原市松島町3丁目2番地1	784.08 m ²
旧西北病院	医師住宅	五所川原市松島町3丁目2番地1	272.66 m ²
旧西北病院	医師住宅車庫	五所川原市松島町3丁目2番地1	108.00 m ²
旧西北病院	医師住宅車庫	五所川原市松島町3丁目2番地1	72.00 m ²
旧西北病院	旧医師住宅	五所川原市字川端町66番地4	343.44 m ²
つがる総合病院	自動車		2台
かなぎ病院	病院	五所川原市金木町菅原13番1	9,229.86 m ²
かなぎ病院	病院附属建物	五所川原市金木町菅原13番1	305.15 m ²
かなぎ病院	医師用車庫	五所川原市金木町菅原13番1	146.30 m ²
かなぎ病院	医師住宅(6戸)	五所川原市金木町菅原13番1	801.46 m ²
かなぎ病院	看護師寮	五所川原市金木町菅原13番1	257.54 m ²
かなぎ病院	自動車		1台
鱒ヶ沢病院	病院	鱒ヶ沢町大字舞戸町字蒲生106番地10	7,351.42 m ²
鱒ヶ沢病院	病院附属建物	鱒ヶ沢町大字舞戸町字蒲生106番地10	379.93 m ²
鱒ヶ沢病院	車庫	鱒ヶ沢町大字舞戸町字蒲生106番地10	347.88 m ²
鱒ヶ沢病院	自動車		2台
つがる市民診療所	診療所	つがる市木造千年4	1,917.11 m ²
つがる市民診療所	医師車庫	つがる市木造千年4	54.00 m ²
つがる市民診療所	自動車	つがる市木造千年4	1台
鶴田診療所	診療所	鶴田町大字鶴田字鷹ノ尾34番地	840.27 m ²
病院運営局	自動車		1台

(2) 企業債及び一時借入金の状況

イ 企業債 (令和6年9月30日現在)

企 業 債 残 高
4,620,930,629円

ロ 一時借入金 (令和6年9月30日現在)

一 時 借 入 金 残 高
500,000,000円

令和 5 年 度

つがる西北五広域連合病院事業会計決算書

つがる西北五広域連合

令和5年度 つがる西北五

(1) 収益的収入及び支出

収 入

区 分	予 算 額		
	当 予 算 初 額	補 正 予 算 額	地方公営企業法第24条第3項の規定による支出額に係る財源充当額
第1款 病院事業収益	15,606,604,000	322,671,000	0
第1項 医業収益	12,985,761,000	1,406,000	0
第2項 医業外収益	2,596,224,000	321,265,000	0
第3項 特別利益	24,619,000	0	0

支 出

区 分	予 算 額					
	当 予 算 初 額	補 正 予 算 額	予備費支出額	流用増減額	地方公営企業法第24条第3項の規定による支出額	小 計
第1款 病院事業費用	16,156,205,000	425,306,000	0	0	0	16,581,511,000
第1項 医業費用	15,711,419,000	390,534,000	0	△ 34,068,127	0	16,067,884,873
第2項 医業外費用	413,861,000	23,142,000	0	34,068,127	0	471,071,127
第3項 特別損失	30,925,000	11,630,000	0	0	0	42,555,000

広域連合病院事業決算報告書

(単位：円)

合 計	決 算 額	予算額に比べ 決算額の増減	備 考
15,929,275,000	15,795,674,094	△ 133,600,906	(うち、仮受消費税及び地方消費税 32,383,166円)
12,987,167,000	12,832,830,690	△ 154,336,310	(うち、仮受消費税及び地方消費税 26,009,441円)
2,917,489,000	2,822,157,478	△ 95,331,522	(うち、仮受消費税及び地方消費税 6,368,725円)
24,619,000	140,685,926	116,066,926	(うち、仮受消費税及び地方消費税 5,000円)

(単位：円)

地方公営企業法 第26条第2項の 規定による繰越 額	合 計	決 算 額	地方公営企業法 第26条第2項の 規定による繰越 額	不 用 額	備 考
0	16,581,511,000	16,220,280,707	0	361,230,293	(うち、仮払消費税及び地方消費税 265,647,563円)
0	16,067,884,873	15,551,451,676	0	516,433,197	(うち、仮払消費税及び地方消費税 265,360,374円)
0	471,071,127	626,247,327	0	△ 155,176,200	(うち、仮払消費税及び地方消費税 66,870円)
0	42,555,000	42,581,704	0	△ 26,704	(うち、仮払消費税及び地方消費税 220,319円)

(2) 資本的収入及び支出

収 入

区 分	予 算 額			
	当 予 算 初 額	補 正 予 算 額	小 計	地方公営企業法第26条の規定による繰越額に係る財源充当額
第1款 資本的収入	541,483,000	389,610,000	931,093,000	0
第1項 企業債	150,400,000	392,900,000	543,300,000	0
第2項 他会計繰入金	338,684,000	0	338,684,000	0
第3項 補助金	52,399,000	△ 3,290,000	49,109,000	0

支 出

区 分	予 算 額					
	当 予 算 初 額	補 正 予 算 額	流 用 増 減 額	小 計	地方公営企業法第26条の規定による繰越額	継続費 繰越額
第1款 資本的支出	941,474,000	389,350,000	0	1,330,824,000	0	0
第1項 建設改良費	271,830,000	389,350,000	0	661,180,000	0	0
第2項 企業債償還金	669,644,000	0	0	669,644,000	0	0

資本的収入額が資本的支出額に不足する額389,719,240円は、過年度分損益勘定留保資金389,719,240円で補填した。

(単位：円)

継続費通次繰越額に係る財源充当額	合計	決算額	予算額に比べ決算額の増減	備考
0	931,093,000	805,297,000	△ 125,796,000	
0	543,300,000	422,700,000	△ 120,600,000	
0	338,684,000	338,724,000	40,000	他会計出資金 15,318,000円 他会計負担金 318,221,000円
0	49,109,000	43,873,000	△ 5,236,000	

(単位：円)

合計	決算額	翌年度繰越額			不用額	備考
		地方公営企業法第26条の規定による繰越額	継続費通次繰越額	合計		
1,330,824,000	1,195,016,240	3,465,000	0	3,465,000	132,342,760	(うち、仮払消費税及び地方消費税 48,489,766円)
661,180,000	533,555,426	3,465,000	0	3,465,000	124,159,574	(うち、仮払消費税及び地方消費税 48,489,766円)
669,644,000	661,460,814	0	0	0	8,183,186	

令和5年度 つがる西北五広域連合病院事業損益計算書

(令和5年4月1日から令和6年3月31日まで)

(単位：円)

1	医業収益			
	(1) 入院収益	8,187,772,122		
	(2) 外来収益	4,317,043,921		
	(3) その他医業収益	302,005,206	12,806,821,249	
2	医業費用			
	(1) 給与費	8,080,224,119		
	(2) 材料費	3,428,885,082		
	(3) 経費	2,604,934,513		
	(4) 減価償却費	1,136,524,036		
	(5) 資産減耗費	10,163,254		
	(6) 研究研修費	31,558,543		
	(7) 長期前払消費税勘定償却	41,192,000		
	(8) 予備費	0	15,333,481,547	
	医業損失			2,526,660,298
3	医業外収益			
	(1) 受取利息配当金	2,311		
	(2) 補助金	293,887,240		
	(3) 他会計補助金	706,717,000		
	(4) 他会計負担金	1,263,100,000		
	(5) 患者外給食収益	653,341		
	(6) 長期前受金戻入	459,496,463		
	(7) 引当金戻入益	0		
	(8) その他医業外収益	91,907,984	2,815,764,339	
4	医業外費用			
	(1) 支払利息及び企業債取扱諸費	7,550,967		
	(2) 患者外給食材料費	579,126		
	(3) 雑損失	639,075,764		
	(4) その他医業外費用	52,870,735	700,076,592	2,115,687,747
	経常損失			410,972,551
5	特別利益			
	(1) 固定資産売却益	50,000		
	(2) 過年度損益修正益	106,698,109		
	(3) 他会計繰入金	0		
	(4) その他特別利益	33,932,817	140,680,926	
6	特別損失			
	(1) 固定資産除却損	2,203,181		
	(2) 固定資産売却損	0		
	(3) 減損損失	5,725,511		
	(4) 過年度損益修正損	23,292,492		
	(5) その他特別損失	11,629,651	42,850,835	97,830,091
	当年度純損失			313,142,460
	前年度繰越欠損金			2,587,504,208
	その他の未処分利益			0
	剰余金変動額			0
	当年度未処理欠損金			2,900,646,668

(内訳：病院運営局)

(単位：円)

1 医業収益			
(1) 入院収益	0		
(2) 外来収益	0		
(3) その他医業収益	0	0	
2 医業費用			
(1) 給与費	81,364,609		
(2) 材料費	0		
(3) 経費	22,514,623		
(4) 減価償却費	0		
(5) 資産減耗費	0		
(6) 研究研修費	405,887		
(7) 長期前払消費税勘定償却	41,192,000		
(8) 予備費	0	145,477,119	
医業損失			145,477,119
3 医業外収益			
(1) 受取利息配当金	0		
(2) 補助金	0		
(3) 他会計補助金	0		
(4) 他会計負担金	165,060,000		
(5) 患者外給食収益	0		
(6) 長期前受金戻入	0		
(7) 引当金戻入益	0		
(8) その他医業外収益	1,939,781	166,999,781	
4 医業外費用			
(1) 支払利息及び企業債取扱諸費	0		
(2) 患者外給食材料費	0		
(3) 雑損失	2,137,384		
(4) その他医業外費用	52,294,298	54,431,682	112,568,099
経常損失			32,909,020
5 特別利益			
(1) 固定資産売却益	0		
(2) 過年度損益修正益	0		
(3) 他会計繰入金	0		
(4) その他特別利益	67,357	67,357	
6 特別損失			
(1) 固定資産除却損	0		
(2) 固定資産売却損	0		
(3) 減損損失	0		
(4) 過年度損益修正損	57		
(5) その他特別損失	11,629,651	11,629,708	△ 11,562,351
当年度純損失			44,471,371
前年度繰越欠損金			351,388,417
その他の未処分利益			0
剰余金変動額			
当年度未処理欠損金			395,859,788

(内訳：つがる総合病院)

(単位：円)

1	医 業 収 益			
	(1) 入 院 収 益	7,035,966,515		
	(2) 外 来 収 益	3,159,082,366		
	(3) そ の 他 医 業 収 益	204,153,409	10,399,202,290	
2	医 業 費 用			
	(1) 給 与 費	5,699,373,484		
	(2) 材 料 費	3,029,902,353		
	(3) 経 費	1,831,090,638		
	(4) 減 価 償 却 費	768,785,471		
	(5) 資 産 減 耗 費	4,306,644		
	(6) 研 究 研 修 費	27,571,441		
	(7) 長期前払消費税勘定償却	0		
	(8) 予 備 費	0	11,361,030,031	
	医 業 損 失			961,827,741
3	医 業 外 収 益			
	(1) 受取利息配当金	109		
	(2) 補 助 金	277,918,960		
	(3) 他 会 計 補 助 金	370,215,000		
	(4) 他 会 計 負 担 金	281,498,000		
	(5) 患 者 外 給 食 収 益	0		
	(6) 長期前受金戻入	340,551,817		
	(7) 引 当 金 戻 入 益	0		
	(8) そ の 他 医 業 外 収 益	69,183,753	1,339,367,639	
4	医 業 外 費 用			
	(1) 支払利息及び企業債取扱諸費	5,536,985		
	(2) 患 者 外 給 食 材 料 費	0		
	(3) 雑 損 失	514,640,512		
	(4) そ の 他 医 業 外 費 用	0	520,177,497	819,190,142
	経 常 損 失			142,637,599
5	特 別 利 益			
	(1) 固 定 資 産 売 却 益	0		
	(2) 過 年 度 損 益 修 正 益	106,698,109		
	(3) 他 会 計 繰 入 金	0		
	(4) そ の 他 特 別 利 益	12,611,904	119,310,013	
6	特 別 損 失			
	(1) 固 定 資 産 除 却 損	0		
	(2) 固 定 資 産 売 却 損	0		
	(3) 減 損 損 失	0		
	(4) 過 年 度 損 益 修 正 損	22,450,546		
	(5) そ の 他 特 別 損 失	0	22,450,546	96,859,467
	当 年 度 純 損 失			45,778,132
	前 年 度 繰 越 欠 損 金			1,606,046,772
	そ の 他 の 未 処 分 利 益			
	剰 余 金 変 動 額			0
	当 年 度 未 処 理 欠 損 金			1,651,824,904

(内訳：かなぎ病院)

(単位：円)

1 医 業 収 益			
(1) 入 院 収 益	556,048,676		
(2) 外 来 収 益	287,072,688		
(3) そ の 他 医 業 収 益	<u>29,826,503</u>	872,947,867	
2 医 業 費 用			
(1) 給 与 費	954,571,491		
(2) 材 料 費	133,849,664		
(3) 経 費	272,463,533		
(4) 減 価 償 却 費	131,278,726		
(5) 資 産 減 耗 費	720,025		
(6) 研 究 研 修 費	885,770		
(7) 長期前払消費税勘定償却	0		
(8) 予 備 費	<u>0</u>	1,493,769,209	
医 業 損 失			620,821,342
3 医 業 外 収 益			
(1) 受取利息配当金	188		
(2) 補 助 金	5,468,580		
(3) 他 会 計 補 助 金	93,840,000		
(4) 他 会 計 負 担 金	286,705,000		
(5) 患 者 外 給 食 収 益	187,694		
(6) 長期前受金戻入	60,743,749		
(7) 引 当 金 戻 入 益	0		
(8) そ の 他 医 業 外 収 益	<u>1,907,502</u>	448,852,713	
4 医 業 外 費 用			
(1) 支払利息及び企業債取扱諸費	1,357,201		
(2) 患 者 外 給 食 材 料 費	579,126		
(3) 雑 損 失	41,883,709		
(4) そ の 他 医 業 外 費 用	<u>570,960</u>	44,390,996	404,461,717
経 常 損 失			216,359,625
5 特 別 利 益			
(1) 固 定 資 産 売 却 益	0		
(2) 過 年 度 損 益 修 正 益	0		
(3) 他 会 計 繰 入 金	0		
(4) そ の 他 特 別 利 益	<u>0</u>	0	
6 特 別 損 失			
(1) 固 定 資 産 除 却 損	0		
(2) 固 定 資 産 売 却 損	0		
(3) 減 損 損 失	5,725,511		
(4) 過 年 度 損 益 修 正 損	255,000		
(5) そ の 他 特 別 損 失	<u>0</u>	5,980,511	△ 5,980,511
当 年 度 純 損 失			222,340,136
前 年 度 繰 越 欠 損 金			210,671,730
そ の 他 の 未 処 分 利 益			0
剰 余 金 変 動 額			
当 年 度 未 処 理 欠 損 金			<u>433,011,866</u>

(内訳：繻ヶ沢病院)

(単位：円)

1	医 業 収 益			
	(1) 入 院 収 益	595,756,931		
	(2) 外 来 収 益	398,509,983		
	(3) そ の 他 医 業 収 益	18,611,372	1,012,878,286	
2	医 業 費 用			
	(1) 給 与 費	848,648,729		
	(2) 材 料 費	179,510,352		
	(3) 経 費	302,445,631		
	(4) 減 価 償 却 費	120,582,250		
	(5) 資 産 減 耗 費	4,994,651		
	(6) 研 究 研 修 費	2,324,814		
	(7) 長期前払消費税勘定償却	0		
	(8) 予 備 費	0	1,458,506,427	
	医 業 損 失			445,628,141
3	医 業 外 収 益			
	(1) 受取利息配当金	98		
	(2) 補 助 金	10,045,380		
	(3) 他 会 計 補 助 金	113,233,000		
	(4) 他 会 計 負 担 金	282,989,000		
	(5) 患 者 外 給 食 収 益	465,647		
	(6) 長期前受金戻入	27,859,718		
	(7) 引当金戻入益	0		
	(8) そ の 他 医 業 外 収 益	18,391,341	452,984,184	
4	医 業 外 費 用			
	(1) 支払利息及び企業債取扱諸費	65,125		
	(2) 患者外給食材料費	0		
	(3) 雑 損 失	52,596,902		
	(4) そ の 他 医 業 外 費 用	0	52,662,027	400,322,157
	経 常 損 失			45,305,984
5	特 別 利 益			
	(1) 固定資産売却益	50,000		
	(2) 過年度損益修正益	0		
	(3) 他 会 計 繰 入 金	0		
	(4) そ の 他 特 別 利 益	423,923	473,923	
6	特 別 損 失			
	(1) 固定資産除却損	2,203,181		
	(2) 固定資産売却損	0		
	(3) 減 損 損 失	0		
	(4) 過年度損益修正損	489,450		
	(5) そ の 他 特 別 損 失	0	2,692,631	△ 2,218,708
	当 年 度 純 損 失			47,524,692
	前 年 度 繰 越 欠 損 金			71,310,351
	そ の 他 の 未 処 分 利 益			0
	剰 余 金 変 動 額			0
	当 年 度 未 処 理 欠 損 金			118,835,043

(内訳：つがる市民診療所)

(単位：円)

1	医 業 収 益			
	(1) 入 院 収 益	0		
	(2) 外 来 収 益	334,209,624		
	(3) そ の 他 医 業 収 益	<u>30,000,575</u>	364,210,199	
2	医 業 費 用			
	(1) 給 与 費	321,216,312		
	(2) 材 料 費	63,607,539		
	(3) 経 費	120,614,833		
	(4) 減 価 償 却 費	86,356,614		
	(5) 資 産 減 耗 費	92,000		
	(6) 研 究 研 修 費	241,202		
	(7) 長期前払消費税勘定償却	0		
	(8) 予 備 費	<u>0</u>	<u>592,128,500</u>	
	医 業 損 失			227,918,301
3	医 業 外 収 益			
	(1) 受取利息配当金	0		
	(2) 補 助 金	41,400		
	(3) 他 会 計 補 助 金	65,363,000		
	(4) 他 会 計 負 担 金	184,681,000		
	(5) 患者外給食収益	0		
	(6) 長期前受金戻入	13,548,942		
	(7) 引当金戻入益	0		
	(8) その他医業外収益	<u>418,078</u>	264,052,420	
4	医 業 外 費 用			
	(1) 支払利息及び企業債取扱諸費	502,855		
	(2) 患者外給食材料費	0		
	(3) 雑 損 失	19,424,943		
	(4) その他医業外費用	<u>0</u>	<u>19,927,798</u>	<u>244,124,622</u>
	経 常 損 失			△ 16,206,321
5	特 別 利 益			
	(1) 固定資産売却益	0		
	(2) 過年度損益修正益	0		
	(3) 他 会 計 繰 入 金	0		
	(4) その他特別利益	<u>0</u>	0	
6	特 別 損 失			
	(1) 固定資産除却損	0		
	(2) 固定資産売却損	0		
	(3) 減 損 損 失	0		
	(4) 過年度損益修正損	0		
	(5) その他特別損失	<u>0</u>	<u>0</u>	<u>0</u>
	当 年 度 純 損 失			△ 16,206,321
	前 年 度 繰 越 欠 損 金			120,135,489
	その他の未処分利益			0
	剰 余 金 変 動 額			
	当 年 度 未 処 理 欠 損 金			<u>103,929,168</u>

(内訳：鶴田診療所)

(単位：円)

1 医 業 収 益			
(1) 入 院 収 益	0		
(2) 外 来 収 益	138,169,260		
(3) そ の 他 医 業 収 益	19,413,347	157,582,607	
2 医 業 費 用			
(1) 給 与 費	175,049,494		
(2) 材 料 費	22,015,174		
(3) 経 費	55,805,255		
(4) 減 価 償 却 費	29,520,975		
(5) 資 産 減 耗 費	49,934		
(6) 研 究 研 修 費	129,429		
(7) 長期前払消費税勘定償却	0		
(8) 予 備 費	0	282,570,261	
医 業 損 失			124,987,654
3 医 業 外 収 益			
(1) 受取利息配当金	1,916		
(2) 補 助 金	412,920		
(3) 他 会 計 補 助 金	64,066,000		
(4) 他 会 計 負 担 金	62,167,000		
(5) 患者外給食収益	0		
(6) 長期前受金戻入	16,792,237		
(7) 引当金戻入益	0		
(8) その他医業外収益	67,529	143,507,602	
4 医 業 外 費 用			
(1) 支払利息及び企業債取扱諸費	88,801		
(2) 患者外給食材料費	0		
(3) 雑 損 失	8,392,314		
(4) その他医業外費用	5,477	8,486,592	135,021,010
経 常 損 失			△ 10,033,356
5 特 別 利 益			
(1) 固定資産売却益	0		
(2) 過年度損益修正益	0		
(3) 他 会 計 繰 入 金	0		
(4) その他特別利益	20,829,633	20,829,633	
6 特 別 損 失			
(1) 固定資産除却損	0		
(2) 固定資産売却損	0		
(3) 減 損 損 失	0		
(4) 過年度損益修正損	97,439		
(5) その他特別損失	0	97,439	20,732,194
当 年 度 純 損 失			△ 30,765,550
前 年 度 繰 越 欠 損 金			227,951,449
その他の未処分利益			0
剰 余 金 変 動 額			
当 年 度 未 処 理 欠 損 金			197,185,899

令和5年度つがる西北五広域

(令和5年4月1日から

	資本金	剰余資本			
		資本			
		再評価積立金	受贈財産 評価額	寄附金	補助金
前年度末残高	5,014,299,350	0	0	0	0
前年度処分類	0	0	0	0	0
議会の議決による処分類	0	0	0	0	0
建設改良積立金の積立	0	0	0	0	0
法令による処分類	0	0	0	0	0
減債積立金の積立	0	0	0	0	0
処分後残高	5,014,299,350	0	0	0	0
当年度変動額	15,318,000	0	0	0	0
建設改良費に対する他会計繰入金の受入	15,318,000	0	0	0	0
仕訳訂正	0	0	0	0	0
資産の移管	0	0	0	0	0
出資金の長期前受金への振替	0	0	0	0	0
会計基準の見直しに伴う会計処理	0	0	0	0	0
見なし償却補助金の減価償却累計額計上	0	0	0	0	0
見なし償却補助金の長期前受収益化	0	0	0	0	0
当年度純利益	0	0	0	0	0
当年度末残高	5,029,617,350	0	0	0	0

連合病院事業剰余金計算書

令和6年3月31日まで

(単位：円)

金						資本合計
剰余金		利益剰余金				
工事負担金	資本剰余金 合計	減債積立金	利益積立金	未処分利益 剰余金	利益剰余金 合計	
0	0	0	0	△ 2,587,504,208	△ 2,587,504,208	2,426,795,142
0	0	0	0	0	0	0
0	0	0	0	0	0	0
0	0	0	0	0	0	0
0	0	0	0	0	0	0
0	0	0	0	0	0	0
0	0	0	0	(繰越欠損金) △ 2,587,504,208	△ 2,587,504,208	2,426,795,142
0	0	0	0	△ 313,142,460	△ 313,142,460	△ 297,824,460
0	0	0	0	0	0	15,318,000
0	0	0	0	0	0	0
0	0	0	0	0	0	0
0	0	0	0	0	0	0
0	0	0	0	0	0	0
0	0	0	0	0	0	0
0	0	0	0	△ 313,142,460	△ 313,142,460	△ 313,142,460
0	0	0	0	(当年度未処理欠損金) △ 2,900,646,668	△ 2,900,646,668	2,128,970,682

病院運営局

	資本金	剰余資本			
		再評価積立金	受贈財産 評価額	寄附金	補助金
前年度末残高	818,013,770	0	0	0	0
前年度処分類	0	0	0	0	0
議会の議決による処分類	0	0	0	0	0
建設改良積立金の積立					
法令による処分類	0	0	0	0	0
減債積立金の積立					
処分後残高	818,013,770	0	0	0	0
当年度変動額	0	0	0	0	0
建設改良費に対する他会計繰入金の受入					
仕訳訂正					
資産の移管					
出資金の長期前受金への振替					
会計基準の見直しに伴う会計処理					
見なし償却補助金の減価償却累計額計上					
見なし償却補助金の長期前受収益化					
当年度純利益					
当年度末残高	818,013,770	0	0	0	0

つがる総合病院

	資本金	剰余資本			
		再評価積立金	受贈財産 評価額	寄附金	補助金
前年度末残高	1,988,297,608	0	0	0	0
前年度処分類	0	0	0	0	0
議会の議決による処分類	0	0	0	0	0
建設改良積立金の積立	0	0	0	0	0
法令による処分類	0	0	0	0	0
減債積立金の積立	0	0	0	0	0
処分後残高	1,988,297,608	0	0	0	0
当年度変動額	15,000,000	0	0	0	0
建設改良費に対する他会計繰入金の受入	15,000,000				
仕訳訂正					
資産の移管					
出資金の長期前受金への振替					
会計基準の見直しに伴う会計処理					
見なし償却補助金の減価償却累計額計上					
見なし償却補助金の長期前受収益化					
当年度純利益					
当年度末残高	2,003,297,608	0	0	0	0

(単位：円)

金						資本合計
剰余金		利益剰余金				
工事負担金	資本剰余金 合計	減債積立金	利益積立金	未処分利益 剰余金	利益剰余金 合計	
0	0	0	0	△ 351,388,417	△ 351,388,417	466,625,353
0	0	0	0	0	0	0
0	0	0	0	0	0	0
	0				0	0
0	0	0	0	0	0	0
	0				0	0
0	0	0	0	(繰越欠損金) △ 351,388,417	△ 351,388,417	466,625,353
0	0	0	0	△ 44,471,371	△ 44,471,371	△ 44,471,371
	0				0	0
	0				0	0
	0				0	0
	0				0	0
	0				0	0
	0				0	0
	0			△ 44,471,371	△ 44,471,371	△ 44,471,371
	0			(当年度未処理欠損金) △ 395,859,788	△ 395,859,788	422,153,982

(単位：円)

金						資本合計
剰余金		利益剰余金				
工事負担金	資本剰余金 合計	減債積立金	利益積立金	未処分利益 剰余金	利益剰余金 合計	
0	0	0	0	△ 1,606,046,772	△ 1,606,046,772	382,250,836
0	0	0	0	0	0	0
0	0	0	0	0	0	0
0	0	0	0	0	0	0
0	0	0	0	0	0	0
	0				0	0
0	0	0	0	(繰越欠損金) △ 1,606,046,772	△ 1,606,046,772	382,250,836
0	0	0	0	△ 45,778,132	△ 45,778,132	△ 30,778,132
	0				0	15,000,000
	0				0	0
	0				0	0
	0				0	0
	0				0	0
	0				0	0
	0			△ 45,778,132	△ 45,778,132	△ 45,778,132
	0			(当年度未処理欠損金) △ 1,651,824,904	△ 1,651,824,904	351,472,704

かなぎ病院

	資本金	剰余資本			
		再評価積立金	受贈財産 評価額	寄附金	補助金
前年度末残高	234,349,456	0	0	0	0
前年度処分額	0	0	0	0	0
議会の議決による処分額	0	0	0	0	0
建設改良積立金の積立	0	0	0	0	0
法令による処分額	0	0	0	0	0
減債積立金の積立	0	0	0	0	0
処分後残高	234,349,456	0	0	0	0
当年度変動額	0	0	0	0	0
建設改良費に対する他会計繰入金の受入					
仕訳訂正					
資産の移管					
出資金の長期前受金への振替					
会計基準の見直しに伴う会計処理					
見なし償却補助金の減価償却累計額計上					
見なし償却補助金の長期前受収益化					
当年度純利益					
当年度末残高	234,349,456	0	0	0	0

鱒ヶ沢病院

	資本金	剰余資本			
		再評価積立金	受贈財産 評価額	寄附金	補助金
前年度末残高	152,318,382	0	0	0	0
前年度処分額	0	0	0	0	0
議会の議決による処分額	0	0	0	0	0
建設改良積立金の積立	0	0	0	0	0
法令による処分額	0	0	0	0	0
減債積立金の積立	0	0	0	0	0
処分後残高	152,318,382	0	0	0	0
当年度変動額	318,000	0	0	0	0
建設改良費に対する他会計繰入金の受入	318,000				
仕訳訂正					
資産の移管					
出資金の長期前受金への振替					
会計基準の見直しに伴う会計処理					
見なし償却補助金の減価償却累計額計上					
見なし償却補助金の長期前受収益化					
当年度純利益					
当年度末残高	152,636,382	0	0	0	0

(単位：円)

金						資本合計
剰余金		利益剰余金				
工事負担金	資本剰余金 合計	減債積立金	利益積立金	未処分利益 剰余金	利益剰余金 合計	
0	0	0	0	△ 210,671,730	△ 210,671,730	23,677,726
0	0	0	0	0	0	0
0	0	0	0	0	0	0
0	0	0	0	0	0	0
0	0	0	0	0	0	0
0	0	0	0	0	0	0
0	0	0	0	(繰越欠損金) △ 210,671,730	△ 210,671,730	23,677,726
0	0	0	0	△ 222,340,136	△ 222,340,136	△ 222,340,136
	0				0	0
	0				0	0
	0				0	0
	0				0	0
	0				0	0
	0				0	0
	0			△ 222,340,136	△ 222,340,136	△ 222,340,136
				(当年度未処理欠損金)		
0	0	0	0	△ 433,011,866	△ 433,011,866	△ 198,662,410

(単位：円)

金						資本合計
剰余金		利益剰余金				
工事負担金	資本剰余金 合計	減債積立金	利益積立金	未処分利益 剰余金	利益剰余金 合計	
0	0	0	0	△ 71,310,351	△ 71,310,351	81,008,031
0	0	0	0	0	0	0
0	0	0	0	0	0	0
0	0	0	0	0	0	0
0	0	0	0	0	0	0
0	0	0	0	0	0	0
0	0	0	0	(繰越利益剰余金) △ 71,310,351	△ 71,310,351	81,008,031
0	0	0	0	△ 47,524,692	△ 47,524,692	△ 47,206,692
	0				0	318,000
	0				0	0
	0				0	0
	0				0	0
	0				0	0
	0				0	0
	0				0	0
	0			△ 47,524,692	△ 47,524,692	△ 47,524,692
				(当年度未処理欠損金)		
0	0	0	0	△ 118,835,043	△ 118,835,043	33,801,339

つがる市民診療所

	資本金	剰余資本			
		再評価積立金	受贈財産 評価額	寄附金	補助金
前年度末残高	1,328,508,588	0	0	0	0
前年度処分類	0	0	0	0	0
議会の議決による処分類	0	0	0	0	0
建設改良積立金の積立	0	0	0	0	0
法令による処分類	0	0	0	0	0
減債積立金の積立	0	0	0	0	0
処分後残高	1,328,508,588	0	0	0	0
当年度変動額	0	0	0	0	0
建設改良費に対する他会計繰入金の受入					
仕訳訂正					
資産の移管					
出資金の長期前受金への振替					
会計基準の見直しに伴う会計処理					
見なし償却補助金の減価償却累計額計上					
見なし償却補助金の長期前受収益化					
当年度純利益					
当年度末残高	1,328,508,588	0	0	0	0

鶴田診療所

	資本金	剰余資本			
		再評価積立金	受贈財産 評価額	寄附金	補助金
前年度末残高	492,811,546	0	0	0	0
前年度処分類	0	0	0	0	0
議会の議決による処分類	0	0	0	0	0
建設改良積立金の積立	0	0	0	0	0
法令による処分類	0	0	0	0	0
減債積立金の積立	0	0	0	0	0
処分後残高	492,811,546	0	0	0	0
当年度変動額	0	0	0	0	0
建設改良費に対する他会計繰入金の受入					
仕訳訂正					
資産の移管					
出資金の長期前受金への振替					
会計基準の見直しに伴う会計処理					
見なし償却補助金の減価償却累計額計上					
見なし償却補助金の長期前受収益化					
当年度純利益					
当年度末残高	492,811,546	0	0	0	0

(単位：円)

金						資本合計
剰余金		利益剰余金				
工事負担金	資本剰余金 合計	減債積立金	利益積立金	未処分利益 剰余金	利益剰余金 合計	
0	0	0	0	△ 120,135,489	△ 120,135,489	1,208,373,099
0	0	0	0	0	0	0
0	0	0	0	0	0	0
0	0	0	0	0	0	0
0	0	0	0	0	0	0
0	0	0	0	0	0	0
0	0	0	0	(繰越欠損金) △ 120,135,489	△ 120,135,489	1,208,373,099
0	0	0	0	16,206,321	16,206,321	16,206,321
	0				0	0
	0				0	0
	0				0	0
	0				0	0
	0				0	0
	0				0	0
	0			16,206,321	16,206,321	16,206,321
				(当年度未処理欠損金)		
0	0	0	0	△ 103,929,168	△ 103,929,168	1,224,579,420

(単位：円)

金						資本合計
剰余金		利益剰余金				
工事負担金	資本剰余金 合計	減債積立金	利益積立金	未処分利益 剰余金	利益剰余金 合計	
0	0	0	0	△ 227,951,449	△ 227,951,449	264,860,097
0	0	0	0	0	0	0
0	0	0	0	0	0	0
0	0	0	0	0	0	0
0	0	0	0	0	0	0
0	0	0	0	0	0	0
0	0	0	0	(繰越欠損金) △ 227,951,449	△ 227,951,449	264,860,097
0	0	0	0	30,765,550	30,765,550	30,765,550
	0				0	0
	0				0	0
	0				0	0
	0				0	0
	0				0	0
	0				0	0
	0			30,765,550	30,765,550	30,765,550
				(当年度未処理欠損金)		
0	0	0	0	△ 197,185,899	△ 197,185,899	295,625,647

令和5年度つがる西北五広域連合病院事業貸借対照表

(令和6年3月31日)

資 産 の 部

(単位：円)

1 固定資産

(1) 有形固定資産

イ 土地 0 0

ロ 建物 18,231,475,404

減価償却累計額 △ 9,252,237,386 8,979,238,018

ハ 構築物 399,340,412

減価償却累計額 △ 317,354,579 81,985,833

ニ 器械備品 9,230,302,786

減価償却累計額 △ 7,200,717,639 2,029,585,147

ホ 車両 13,856,230

減価償却累計額 △ 11,500,291 2,355,939

ヘ リース資産 6,750,000

減価償却累計額 △ 6,412,500 337,500

ト 建設仮勘定 0 0

有形固定資産合計 11,093,502,437

(2) 無形固定資産

イ 電話加入権 946,276

ロ ソフトウェア資産 42,173,736

無形固定資産合計 43,120,012

(3) 投資その他の資産

イ 長期前払消費税 384,694,586

ロ 前払退職手当組合負担金 126,703,336

投資その他の資産合計 511,397,922

固定資産合計 11,648,020,371

2 流動資産

(1) 現金預金 5,119,886,260

(2) 未収金 2,374,892,617

貸倒引当金 △ 66,475,824 2,308,416,793

(3) 貯蔵品 90,472,239

(4) その他流動資産 250,062

流動資産合計 7,519,025,354

資産合計 19,167,045,725

負債の部

(単位：円)

3 固定負債			
(1) 企業債	4,289,470,572		
(2) リース債務	0		
(3) 退職給付引当金	0		
(4) その他固定負債	0		
固定負債合計			4,289,470,572
4 流動負債			
(1) 一時借入金	320,000,000		
(2) 企業債	659,112,695		
(3) リース債務	0		
(4) 未払金	1,169,989,936		
(5) 賞与引当金	535,002,572		
(6) その他流動負債	27,482,616		
流動負債合計			2,711,587,819
5 繰延収益			
(1) 長期前受金	17,302,242,987		
(2) 収益化累計額	△ 7,265,226,335		
繰延収益合計			10,037,016,652
負債合計			17,038,075,043

資本の部

6 資本金			5,029,617,350
7 剰余金			
(1) 資本剰余金			
イ 寄附金	0		
ロ 補助金	0		
資本剰余金合計			0
(2) 利益剰余金			
イ 当年度未処理欠損金	2,900,646,668		
利益剰余金合計		△ 2,900,646,668	
剰余金合計			△ 2,900,646,668
資本合計			2,128,970,682
負債資本合計			19,167,045,725

(内訳：病院運営局)

資 産 の 部

(単位：円)

1 固定資産			
(1) 有形固定資産			
イ 土地	0	0	
ロ 建物	0		
減価償却累計額	<u>0</u>	0	
ハ 構築物	0		
減価償却累計額	<u>0</u>	0	
ニ 器械備品	0		
減価償却累計額	<u>0</u>	0	
ホ 車両	2,419,893		
減価償却累計額	<u>△ 2,298,899</u>	120,994	
ヘ リース資産	0		
減価償却累計額	<u>0</u>	0	
ト 建設仮勘定	0	<u>0</u>	
有形固定資産合計			120,994
(2) 無形固定資産			
イ 電話加入権		0	
ロ ソフトウェア資産		<u>0</u>	
無形固定資産合計			0
(3) 投資その他の資産			
イ 長期前払消費税		384,694,586	
ロ 前払退職手当組合負担金		<u>0</u>	
投資その他の資産合計			<u>384,694,586</u>
固定資産合計			384,815,580
2 流動資産			
(1) 現金預金		61,922,727	
(2) 未収金		11,860,200	
貸倒引当金		<u>0</u>	11,860,200
(3) 貯蔵品			0
(4) その他流動資産			<u>0</u>
流動資産合計			<u>73,782,927</u>
資産合計			<u>458,598,507</u>

負債の部

(単位：円)

3 固定負債			
(1) 企業債		0	
(2) リース債務		0	
(3) 退職給付引当金		1,361,741	
(4) その他固定負債		<u>0</u>	
固定負債合計			1,361,741
4 流動負債			
(1) 一時借入金		0	
(2) 企業債		0	
(3) リース債務		0	
(4) 未払金		28,424,819	
(5) 賞与引当金		6,646,000	
(6) その他流動負債		<u>11,965</u>	
流動負債合計			35,082,784
5 繰延収益			
(1) 長期前受金		0	
(2) 収益化累計額		<u>0</u>	
繰延収益合計			<u>0</u>
負債合計			<u><u>36,444,525</u></u>

資本の部

6 資本金			818,013,770
7 剰余金			
(1) 資本剰余金			
イ 寄附金		0	
ロ 補助金		<u>0</u>	
資本剰余金合計			0
(2) 利益剰余金			
イ 当年度未処理欠損金		<u>395,859,788</u>	
利益剰余金合計		<u>△ 395,859,788</u>	
剰余金合計			<u>△ 395,859,788</u>
資本合計			<u>422,153,982</u>
負債資本合計			<u><u>458,598,507</u></u>

(内訳：つがる総合病院)

資 産 の 部

(単位：円)

1 固定資産

(1) 有形固定資産

イ 土 地	0	0	
ロ 建物	12,453,241,575		
減価償却累計額	<u>△ 4,859,702,139</u>	7,593,539,436	
ハ 構築物	61,939,847		
減価償却累計額	<u>△ 34,395,046</u>	27,544,801	
ニ 器械備品	6,676,545,509		
減価償却累計額	<u>△ 5,288,192,358</u>	1,388,353,151	
ホ 車両	3,342,858		
減価償却累計額	<u>△ 3,175,716</u>	167,142	
ヘ リース資産	0		
減価償却累計額	<u>0</u>	0	
ト 建設仮勘定		<u>0</u>	
有形固定資産合計			9,009,604,530
(2) 無形固定資産			
イ 電話加入権		0	
ロ ソフトウェア資産		<u>1,202,732</u>	
無形固定資産合計			1,202,732
(3) 投資その他の資産			
イ 長期前払消費税		0	
ロ 前払退職手当組合負担金		<u>705,672,573</u>	
投資その他の資産合計			<u>705,672,573</u>
固定資産合計			9,716,479,835

2 流動資産

(1) 現金預金		3,227,481,557	
(2) 未収金	1,983,825,120		
貸倒引当金	<u>△ 45,427,013</u>	1,938,398,107	
(3) 貯蔵品		67,096,957	
(4) その他流動資産		<u>102,580</u>	
流動資産合計			<u>5,233,079,201</u>
資産合計			<u>14,949,559,036</u>

負 債 の 部

(単位：円)

3	固定負債		
	(1) 企業債	3,660,351,080	
	(2) リース債務	0	
	(3) 退職給付引当金	0	
	(4) その他固定負債	0	
	固定負債合計	0	3,660,351,080
4	流動負債		
	(1) 一時借入金	0	
	(2) 企業債	452,753,464	
	(3) リース債務	0	
	(4) 未払金	956,552,928	
	(5) 賞与引当金	390,664,000	
	(6) その他流動負債	12,064,181	
	流動負債合計	12,064,181	1,812,034,573
5	繰延収益		
	(1) 長期前受金	13,744,886,481	
	(2) 収益化累計額	△ 4,619,185,802	
	繰延収益合計	9,125,700,679	9,125,700,679
	負債合計	14,598,086,332	14,598,086,332

資 本 の 部

6	資本金		2,003,297,608
7	剰余金		
	(1) 資本剰余金		
	イ 寄附金	0	
	ロ 補助金	0	
	資本剰余金合計	0	0
	(2) 利益剰余金		
	イ 当年度未処理欠損金	1,651,824,904	
	利益剰余金合計	△ 1,651,824,904	△ 1,651,824,904
	剰余金合計	△ 1,651,824,904	△ 1,651,824,904
	資本合計	351,472,704	351,472,704
	負債資本合計	14,949,559,036	14,949,559,036

(内訳：かなぎ病院)

資 産 の 部

(単位：円)

1 固定資産

(1) 有形固定資産

イ 土 地	0	0	
ロ 建 物	2,858,970,049		
減価償却累計額	<u>△ 2,405,444,709</u>	453,525,340	
ハ 構 築 物	39,168,800		
減価償却累計額	<u>△ 37,210,360</u>	1,958,440	
ニ 器 械 備 品	746,620,214		
減価償却累計額	<u>△ 578,500,414</u>	168,119,800	
ホ 車 両	3,617,370		
減価償却累計額	<u>△ 2,424,982</u>	1,192,388	
ヘ リ ー ス 資 産	0		
減価償却累計額	<u>0</u>	0	
ト 建 設 仮 勘 定		<u>0</u>	
有形固定資産合計			624,795,968

(2) 無形固定資産

イ 電 話 加 入 権		75,452	
ロ ソフトウェア資産		<u>0</u>	
無形固定資産合計			75,452

(3) 投資その他の資産

イ 長期前払消費税		0	
ロ 前払退職手当組合負担金		<u>0</u>	
投資その他の資産合計			<u>0</u>

固定資産合計

624,871,420

2 流動資産

(1) 現金預金		9,328,572	
(2) 未 収 金	135,796,457		
貸倒引当金	<u>△ 2,500,131</u>	133,296,326	
(3) 貯 蔵 品		10,827,475	
(4) その他流動資産		<u>147,482</u>	

流動資産合計

153,599,855

資産合計

778,471,275

負 債 の 部

(単位：円)

3	固 定 負 債		
	(1) 企 業 債	62,878,539	
	(2) リ ー ス 債 務	0	
	(3) 退 職 給 付 引 当 金	135,551,277	
	(4) そ の 他 固 定 負 債	<u>0</u>	
	固 定 負 債 合 計		198,429,816
4	流 動 負 債		
	(1) 一 時 借 入 金	320,000,000	
	(2) 企 業 債	60,544,443	
	(3) リ ー ス 債 務	0	
	(4) 未 払 金	55,057,401	
	(5) 賞 与 引 当 金	55,950,703	
	(6) そ の 他 流 動 負 債	<u>9,469,742</u>	
	流 動 負 債 合 計		501,022,289
5	繰 延 収 益		
	(1) 長 期 前 受 金	1,410,713,611	
	(2) 収 益 化 累 計 額	<u>△ 1,133,032,031</u>	
	繰 延 収 益 合 計		<u>277,681,580</u>
	負 債 合 計		<u><u>977,133,685</u></u>

資 本 の 部

6	資 本 金		
			234,349,456
7	剰 余 金		
	(1) 資 本 剰 余 金		
	イ 寄 附 金	0	
	ロ 補 助 金	<u>0</u>	
	資 本 剰 余 金 合 計		0
	(2) 利 益 剰 余 金		
	イ 当 年 度 未 処 理 欠 損 金	<u>433,011,866</u>	
	利 益 剰 余 金 合 計	<u>△ 433,011,866</u>	
	剰 余 金 合 計		<u>△ 433,011,866</u>
	資 本 合 計		<u>△ 198,662,410</u>
	負 債 資 本 合 計		<u><u>778,471,275</u></u>

(内訳：鱒ヶ沢病院)

資 産 の 部

(単位：円)

1 固定資産			
(1) 有形固定資産			
イ 土地	0	0	
ロ 建物	2,012,882,172		
減価償却累計額	<u>△ 1,656,837,910</u>	356,044,262	
ハ 構築物	179,650,249		
減価償却累計額	<u>△ 164,011,418</u>	15,638,831	
ニ 器械備品	1,099,608,333		
減価償却累計額	<u>△ 824,379,647</u>	275,228,686	
ホ 車両	1,266,219		
減価償却累計額	<u>△ 1,202,909</u>	63,310	
ヘ リース資産	0		
減価償却累計額	<u>0</u>	0	
ト 建設仮勘定		<u>0</u>	
有形固定資産合計		646,975,089	
(2) 無形固定資産			
イ 電話加入権		458,640	
ロ ソフトウェア資産		<u>2,132,030</u>	
無形固定資産合計		2,590,670	
(3) 投資その他の資産			
イ 長期前払消費税		0	
ロ 前払退職手当組合負担金		<u>0</u>	
投資その他の資産合計		<u>0</u>	
固定資産合計			649,565,759
2 流動資産			
(1) 現金預金		185,816,720	
(2) 未収金	158,901,484		
貸倒引当金	<u>△ 4,164,533</u>	154,736,951	
(3) 貯蔵品		7,517,086	
(4) その他流動資産		<u>0</u>	
流動資産合計			<u>348,070,757</u>
資産合計			<u>997,636,516</u>

負債の部

(単位：円)

3	固定負債		
	(1) 企業債	86,506,794	
	(2) リース債務	0	
	(3) 退職給付引当金	83,764,425	
	(4) その他固定負債	<u>0</u>	
	固定負債合計		170,271,219
4	流動負債		
	(1) 一時借入金	0	
	(2) 企業債	61,609,477	
	(3) リース債務	0	
	(4) 未払金	93,288,905	
	(5) 賞与引当金	52,960,452	
	(6) その他流動負債	<u>5,529,639</u>	
	流動負債合計		213,388,473
5	繰延収益		
	(1) 長期前受金	1,695,951,053	
	(2) 収益化累計額	<u>△ 1,115,775,568</u>	
	繰延収益合計		<u>580,175,485</u>
	負債合計		<u><u>963,835,177</u></u>

資本の部

6	資本金		
			152,636,382
7	剰余金		
	(1) 資本剰余金		
	イ 寄附金	0	
	ロ 補助金	<u>0</u>	
	資本剰余金合計		0
	(2) 利益剰余金		
	イ 当年度未処理欠損金	<u>118,835,043</u>	
	利益剰余金合計	<u>△ 118,835,043</u>	
	剰余金合計		<u>△ 118,835,043</u>
	資本合計		<u>33,801,339</u>
	負債資本合計		<u><u>997,636,516</u></u>

(内訳：つがる市民診療所)

資 産 の 部

(単位：円)

1 固定資産			
(1) 有形固定資産			
イ 土地	0	0	
ロ 建物	631,035,370		
減価償却累計額	<u>△ 234,148,030</u>	396,887,340	
ハ 構築物	44,069,073		
減価償却累計額	<u>△ 32,037,780</u>	12,031,293	
ニ 器械備品	434,726,272		
減価償却累計額	<u>△ 292,668,398</u>	142,057,874	
ホ 車両	3,209,890		
減価償却累計額	<u>△ 2,397,785</u>	812,105	
ヘ リース資産	0		
減価償却累計額	<u>0</u>	0	
ト 建設仮勘定		<u>0</u>	
有形固定資産合計			551,788,612
(2) 無形固定資産			
イ 電話加入権		44,900	
ロ ソフトウェア資産		<u>38,838,974</u>	
無形固定資産合計			38,883,874
(3) 投資その他の資産			
イ 長期前払消費税		0	
ロ 前払退職手当組合負担金		<u>0</u>	
投資その他の資産合計			<u>0</u>
固定資産合計			590,672,486
2 流動資産			
(1) 現金預金		1,254,741,658	
(2) 未収金	61,239,162		
貸倒引当金	<u>△ 11,022,167</u>	50,216,995	
(3) 貯蔵品		2,748,257	
(4) その他流動資産		<u>0</u>	
流動資産合計			<u>1,307,706,910</u>
資産合計			<u>1,898,379,396</u>

負 債 の 部

(単位：円)

3 固 定 負 債

(1) 企 業 債	270,946,777
(2) リース債務	0
(3) 退職給付引当金	285,754,515
(4) その他固定負債	<u>0</u>
固定負債合計	556,701,292

4 流 動 負 債

(1) 一時借入金	0
(2) 企 業 債	55,605,383
(3) リース債務	0
(4) 未 払 金	24,243,060
(5) 賞 与 引 当 金	18,933,672
(6) その他流動負債	<u>210,903</u>
流動負債合計	98,993,018

5 繰 延 収 益

(1) 長期前受金	263,729,797
(2) 収益化累計額	<u>△ 245,624,131</u>
繰延収益合計	<u>18,105,666</u>
負債合計	<u><u>673,799,976</u></u>

資 本 の 部

6 資 本 金

1,328,508,588

7 剰 余 金

(1) 資本剰余金	
イ 寄 附 金	0
ロ 補 助 金	<u>0</u>
資本剰余金合計	0
(2) 利益剰余金	
イ 当年度未処理欠損金	<u>103,929,168</u>
利益剰余金合計	<u>△ 103,929,168</u>
剰余金合計	<u>△ 103,929,168</u>
資本合計	<u>1,224,579,420</u>
負債資本合計	<u><u>1,898,379,396</u></u>

(内訳：鶴田診療所)

資 産 の 部

(単位：円)

1 固定資産

(1) 有形固定資産

イ 土 地 0 0

ロ 建 物 275,346,238

減価償却累計額 △ 96,104,598 179,241,640

ハ 構 築 物 74,512,443

減価償却累計額 △ 49,699,975 24,812,468

ニ 器 械 備 品 272,802,458

減価償却累計額 △ 216,976,822 55,825,636

ホ 車 両 0

減価償却累計額 0 0

ヘ リ ー ス 資 産 6,750,000

減価償却累計額 △ 6,412,500 337,500

ト 建 設 仮 勘 定 0

有形固定資産合計 260,217,244

(2) 無形固定資産

イ 電 話 加 入 権 367,284

ロ ソフトウェア資産 0

無形固定資産合計 367,284

(3) 投資その他の資産

イ 長 期 前 払 消 費 税 0

ロ 前 払 退 職 手 当 組 合 負 担 金 0

投資その他の資産合計 0

固定資産合計 260,584,528

2 流動資産

(1) 現 金 預 金 380,595,026

(2) 未 収 金 23,270,194

貸倒引当金 △ 3,361,980 19,908,214

(3) 貯 蔵 品 2,282,464

(4) その他流動資産 0

流動資産合計 402,785,704

資産合計 663,370,232

負 債 の 部

(単位：円)

3 固 定 負 債

(1) 企 業 債	208,787,382
(2) リ ー ス 債 務	0
(3) 退 職 給 付 引 当 金	72,537,279
(4) そ の 他 固 定 負 債	<u>0</u>
固 定 負 債 合 計	281,324,661

4 流 動 負 債

(1) 一 時 借 入 金	0
(2) 企 業 債	28,599,928
(3) リ ー ス 債 務	0
(4) 未 払 金	12,422,823
(5) 賞 与 引 当 金	9,847,745
(6) そ の 他 流 動 負 債	<u>196,186</u>
流 動 負 債 合 計	51,066,682

5 繰 延 収 益

(1) 長 期 前 受 金	186,962,045
(2) 収 益 化 累 計 額	<u>△ 151,608,803</u>
繰 延 収 益 合 計	<u>35,353,242</u>
負 債 合 計	<u><u>367,744,585</u></u>

資 本 の 部

6 資 本 金

492,811,546

7 剰 余 金

(1) 資 本 剰 余 金	
イ 寄 附 金	0
ロ 補 助 金	<u>0</u>
資 本 剰 余 金 合 計	0
(2) 利 益 剰 余 金	
イ 当 年 度 未 処 理 欠 損 金	<u>197,185,899</u>
利 益 剰 余 金 合 計	<u>△ 197,185,899</u>
剰 余 金 合 計	<u>△ 197,185,899</u>
資 本 合 計	<u>295,625,647</u>
負 債 資 本 合 計	<u><u>663,370,232</u></u>

資金不足比率報告書

地方公共団体の財政の健全化に関する法律第22条第1項の規定により、令和4年度資金不足比率を報告する。

会計の名称	つがる西北五広域連合 病院事業会計
令和5年度資金不足比率	—

※算定の基礎となる事項

(単位：円)

流動負債	2,711,587,819
流動資産	7,519,025,354
解消可能資金不足額	0
医業収益	12,806,821,249

$(\text{流動負債} - \text{流動資産} - \text{解消可能資金不足額}) \div \text{医業収益} \times 100$
(小数点第2位以下切り捨て)

